



Република Србија
АПЕЛАЦИОНИ СУД У КРАГУЈЕВЦУ

**ГОДИШЊИ ИЗВЕШТАЈ О РАДУ
АПЕЛАЦИОНОГ СУДА У КРАГУЈЕВЦУ
И
ВИШИХ И ОСНОВНИХ СУДОВА СА ПОДРУЧЈА
АПЕЛАЦИОНОГ СУДА У КРАГУЈЕВЦУ
ЗА 2017. ГОДИНУ**



Република Србија
АПЕЛАЦИОНИ СУД У КРАГУЈЕВЦУ
Број: III СУ-19-3/18

**ГОДИШЊИ ИЗВЕШТАЈ О РАДУ АПЕЛАЦИОНОГ
СУДА У КРАГУЈЕВЦУ
И
ВИШИХ И ОСНОВНИХ СУДОВА СА ПОДРУЧЈА
АПЕЛАЦИОНОГ СУДА У КРАГУЈЕВЦУ
ЗА 2017. ГОДИНУ**

Апелациони суд у Крагујевцу, Трг војводе Радомира Путника бр.4,
Тел/фах: 034/332-028, е-mail: uprava@kg.ap.sud.rs, www.kg.ap.sud.rs.

САДРЖАЈ

I - Увод	5
II - Предмети решени у 2017. години.....	9
III - Нови предмети примљени у 2017. години	13
IV - Нерешени предмети на крају 2017. године	19
V - Однос примљених, решених и нерешених предмета	23
VI - Извештај о раду Апелационог суда у Крагујевцу.....	27
VII - Стари предмети.....	33
VIII - Структура нерешених старих предмета у 2017. години	35
IX - Структура нерешених старих предмета по врсти суда и судећим материјама	37
X - Посебне врсте спорова.....	41
Заштита права на суђење у разумном року	42
XI - Примена новог Закона о извршењу и обезбеђењу	45
XII - Квалитет.....	49
XII -Закључак.....	55

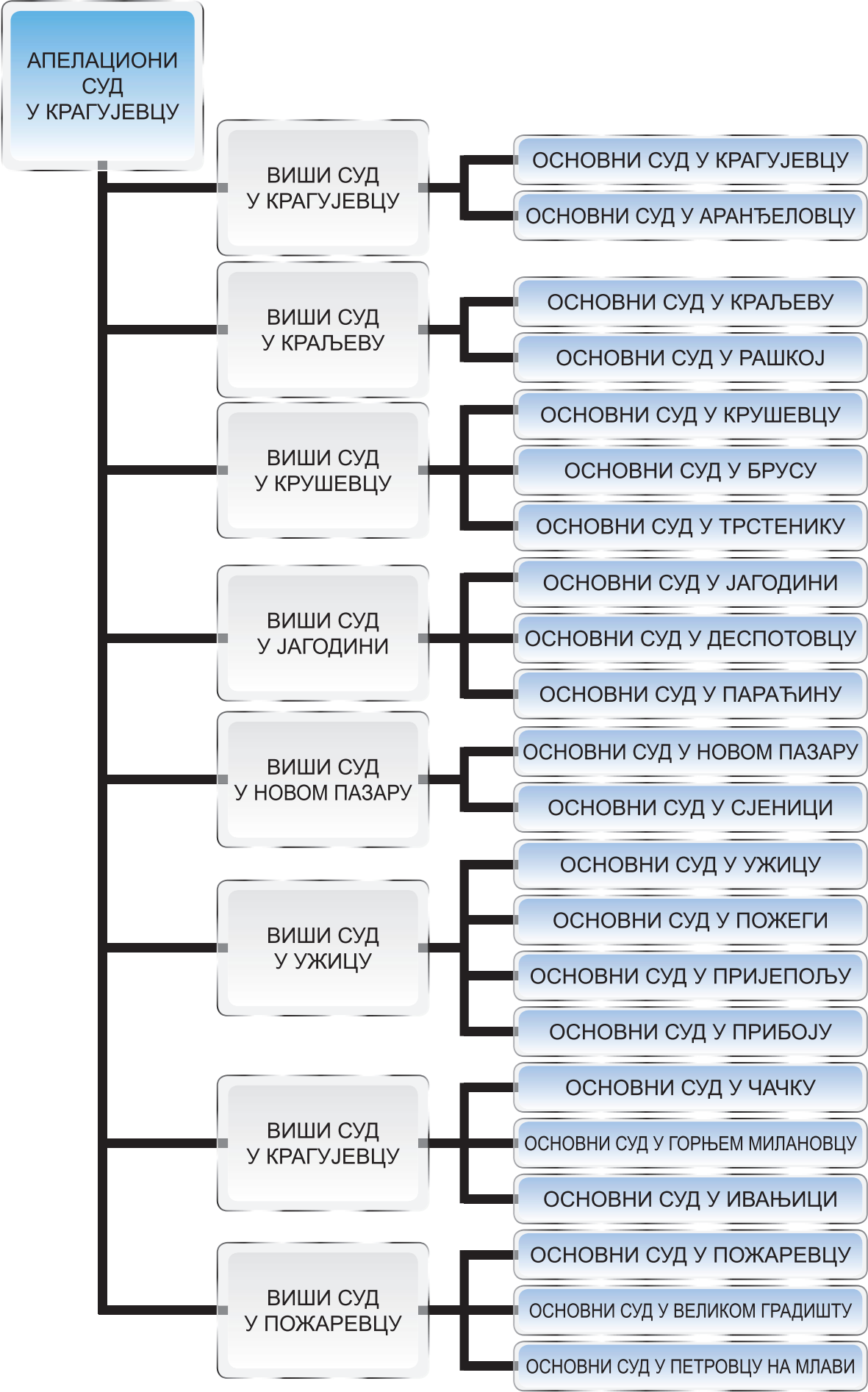


I

УВОД

Апелациони суд у Крагујевцу основан је 1. 1. 2010. године за подручја виших судова у Јагодини, Крагујевцу, Крушевцу, Краљеву, Новом Пазару, Чачку и Ужицу (Закон о седиштима и подручјима судова и јавних тужилаштава, „Службени гласник РС“, бр. 116/08). Од 1. 1. 2014. године надлежан је и за подручје Вишег суда у Пожаревцу (Закон о седиштима и подручјима судова и јавних тужилаштава, „Службени гласник РС“, бр.101/13).

Апелациони суд, на основу члана 24 Закона о уређењу судова одлучује о жалбама на одлуке виших судова, на одлуке основних судова у кривичном поступку, ако за одлучивање о жалби није надлежан виши суд и на пресуде основних судова у грађанскоправним споровима, ако за одлучивање о жалби није надлежан виши суд, о сукобу надлежности нижих судова са свог подручја ако за одлучивање није надлежан виши суд, о преношењу надлежности основних и виших судова кад су спречени или не могу да поступају у некој правној ствари и врши друге послове одређене законом.



На дан 31. 12. 2017. године, у свим судовима са подручја Апелационог суда у Крагујевцу, биласу одређена Одлуком Високог савета судства 502 судијска места, од ког броја су била попуњена 454, а ефективно је поступало 449 судија.

БРОЈ СУДИЈА НА ПОДРУЧЈУ АПЕЛАЦИОНОГ СУДА У КРАГУЈЕВЦУ НА ДАН 31.12.2017. ГОДИНЕ			
Суд	Број судија по одлуци ВСС	Број попуњених судијских места	Број непопуњених судијских места
Апелациони суд у Крагујевцу	53	51	2
Виши судови	86	77	9
Основни судови	363	326	37

Табела бр. 1

Према Закону о буџету за 2017. годину, сви судови финансирају се из буџета са 20.985.969.000 динара, што представља 1,86% у односу на целокупан буџет Републике Србије који је у 2017. години износио 1.123.195.679.000 динара.

Апелационом суду у Крагујевцу је у 2017. било додељено 292.600.822 динара.

Вишим судовима са подручја Апелационог суда у Крагујевцу је било додељено 788.672.582,41 динар, а основним судовима 2.658.798.577,55 динара.

II

ПРЕДМЕТИ РЕШЕНИ У 2017. ГОДИНИ

Током 2017. године сви судови на подручју Апелационог суда у Крагујевцу, укључујући и сам Апелациони суд решили су 299.945 предмета. У односу на 2016. годину решено је 90.469 предмета мање, с обзиром на ограничено дејство новог Закона о извршењу и обезбеђењу на 2016. годину, чега нема у 2017. години. Број решених предмета извршења у 2017. години знатно је смањен, јер више нема изванредних системских интервенција на решавање ових предмета

Наведене бројке обухватају све врсте предмета из судеће материје и из извршне материје. **Уколико се изузму извршни предмети, у 2017. години решено је 36.714 предмета више него у 2016. години.**

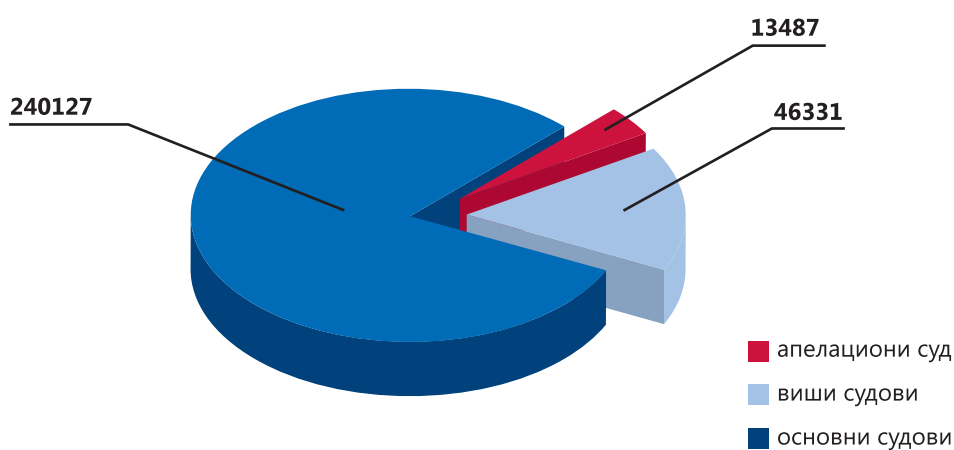
Табела која следи приказује упоредни преглед кретања броја решених предмета у свим судовима на подручју Апелационог суда у Крагујевцу од 2014. до 2017. године са и без предмета извршења.

	2014.	2015.	2016.	2017.
ПРИКАЗ БРОЈА РЕШЕНИХ ПРЕДМЕТА У СВИМ СУДОВИМА НА ПОДРУЧЈУ АПЕЛАЦИОНОГ СУДА У КРАГУЈЕВЦУ				
	Укупан број решених предмета	Укупан број решених предмета	Укупан број решених предмета	Укупан број решених предмета
Сви предмети	268 398	297 799	390 414	299 945
Без извршења	173 327	210 204	220 457	257 171
И и Ив	95 071	87 595	169 957	42 774

Табела бр. 2

Осим тога, у основним судовима са подручја Апелационог суда у Крагујевцу је у 2017. години решено 116.776 предмета по захтевима грађана за оверу потписа, рукописа и преписа, издавање уверења, замолница и др. који се не приказују у наведеним табелама, а у вишим судовима још 1.330 предмета овакве врсте.

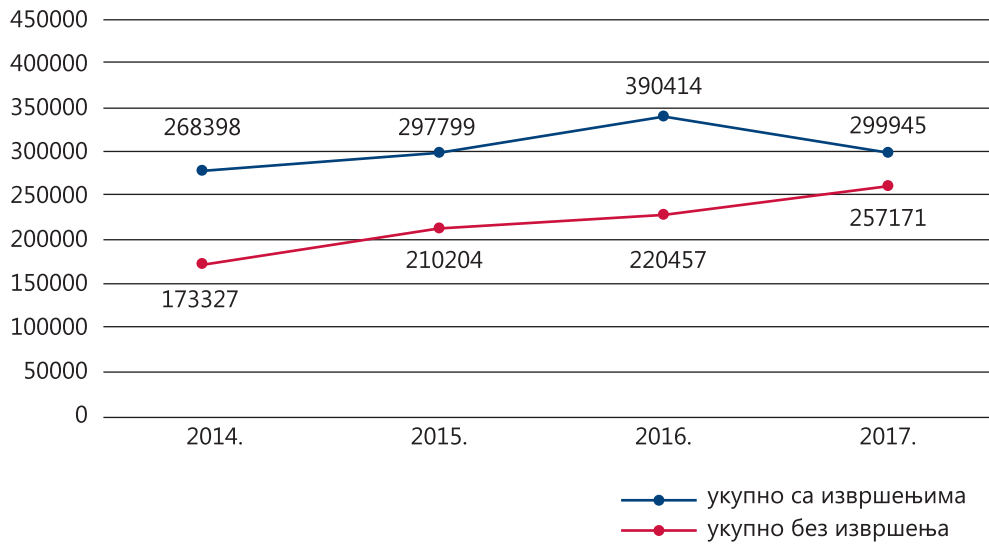
ПРИКАЗ БРОЈА РЕШЕНИХ ПРЕДМЕТА У СУДОВИМА СА ПОДРУЧЈА АПЕЛАЦИОНОГ СУДА У КРАГУЈЕВЦУ У 2017. ГОДИНИ



Графикон бр. 1

Из графикона уочљив је тренд константног повећања броја решених предмета у судовима на подручју Апелационог суда у Крагујевцу, не рачунајући извршења.

ПРИКАЗ БРОЈА РЕШЕНИХ ПРЕДМЕТА У СВИМ СУДОВИМА СА ПОДРУЧЈА АПЕЛАЦИОНОГ СУДА У КРАГУЈЕВЦУ



Графикон бр. 2

Из графикана уочљив је тренд константног повећања броја решених предмета у судовима на подручју Апелационог суда у Крагујевцу, не рачунајући извршења.

ПРИКАЗ БРОЈА РЕШЕНИХ ПРЕДМЕТА (ПО МАТЕРИЈИ ЗА АПЕЛАЦИОНИ СУД У КРАГУЈЕВЦУ-УПИСНИЦИ ПРЕТЕЖНО СУДЕЋИХ МАТЕРИЈА)				
материје	2014.	2015.	2016.	2017.
Кж1	2164	1602	1733	1491
Кж2	1494	1348	906	767
Кжм1	51	53	54	38
Кжм2	34	25	40	17
Гж	2915	3506	3661	4902
Гж1	3875	4887	4665	4439
Гж2	679	553	662	604
Укупно	11212	11974	11721	12258

Табела бр. 3

ПРИКАЗ БРОЈА РЕШЕНИХ ПРЕДМЕТА (ПО МАТЕРИЈИ ЗА ВИШЕ И ОСНОВНЕ СУДОВЕ) – УПИСНИЦИ ПРЕТЕЖНО СУДЕЋИХ МАТЕРИЈА)								
година	2014.		2015.		2016.		2017.	
	Виши судови	Основни судови	Виши судови	Основни судови	Виши судови	Основни судови	Виши судови	Основни судови
П	227	23509	422	38388	474	36535	10208	39657
П1	91	11122	126	13714	136	9442	3965	9039
П2	116	9407	142	9263	123	9226	114	10959
Гж	10039		9576		12990		14294	
Гж1	533		513		768		767	
Гж2	171		213		235		487	
К	444	14754	604	13117	480	11251	432	10460
Кж1	1562		1770		2079		2050	
Ким	548		852		634		552	
Км	308		554		452		390	
Укупно	14039	58792	14772	74482	18371	66454	33259	70115

Табела бр. 4



НОВИ ПРЕДМЕТИ ПРИМЉЕНИ У 2017. ГОДИНИ

Упоредни подаци о новим предметима примљеним у свим судовима на подручју Апелационог суда у Крагујевцу (прилив нових предмета и предмета који су поново у раду, а били су раније разведени као решени) указује на повећање прилива у 2015, 2016. и 2017. години (без предмета извршења). У 2017. години примљено је укупно 275.645 нових предмета, а без предмета извршења 259.833, док је на крају 2014. године таквих предмета примљено 174.825.

Највеће оптерећење новим предметима у односу на ранији период је било у грађанским одељењима виших судова где је у 2016. години у материји «П», «П1», «П2», «П3» и «П4» примљено укупно 4.010 предмета, а у 2017. години 24.495 предмета.

У највећем броју се ради о предметима са истим основом (резервисти). Прилив повећан за 20.485 предмета представља удар на постојеће капацитете виших судова који није било могуће амортизовати ни значајно повећаним бројем решених предмета у овој области.

	2014.	2015.	2016.	2017.
ПРИКАЗ БРОЈА ПРИМЉЕНИХ НОВИХ ПРЕДМЕТА У СВИМ СУДОВИМА НА ПОДРУЧЈУ АПЕЛАЦИОНОГ СУДА У КРАГУЈЕВЦУ (УКУПНО СА ИЗВРШЕЊИМА И БЕЗ ИЗВРШЕЊА)				
	Укупан број примљених предмета	Укупан број примљених предмета	Укупан број примљених предмета	Укупан број примљених предмета
Сви предмети	235 255	268 605	262 416	275 645
Без извршења	174 825	215 622	233 077	259 833
И и Ив	60 430	52 983	29 339	15 812

Табела бр. 5

ПРИКАЗ БРОЈА НОВИХ ПРЕДМЕТА ПРИМЉЕНИХ У АПЕЛАЦИОНОМ СУДУ У КРАГУЈЕВЦУ (УПИСНИЦИ ПРЕТЕЖНО СУДЕЋИХ МАТЕРИЈА)				
материје	2014.	2015.	2016.	2017.
Кж1	1859	1633	1709	1460
Кж2	1481	1345	902	768
Кжм1	51	57	50	39
Кжм2	34	25	40	17
Гж	3929	3321	3751	4804
Гж1	4963	4301	4313	4411
Гж2	675	566	656	611
Укупно	12992	11248	11421	12110

Табела бр. 6

ПРИКАЗ БРОЈА НОВИХ ПРЕДМЕТА ПРИМЉЕНИХ У АПЕЛАЦИОНОМ СУДУ У КРАГУЈЕВЦУ (УПИСНИЦИ ПРЕТЕЖНО СУДЕЋИХ МАТЕРИЈА)				
материје	2014.	2015.	2016.	2017.
Кж1	1859	1633	1709	1460
Кж2	1481	1345	902	768
Кжм1	51	57	50	39
Кжм2	34	25	40	17
Гж	3929	3321	3751	4804
Гж1	4963	4301	4313	4411
Гж2	675	566	656	611
Укупно	12992	11248	11421	12110

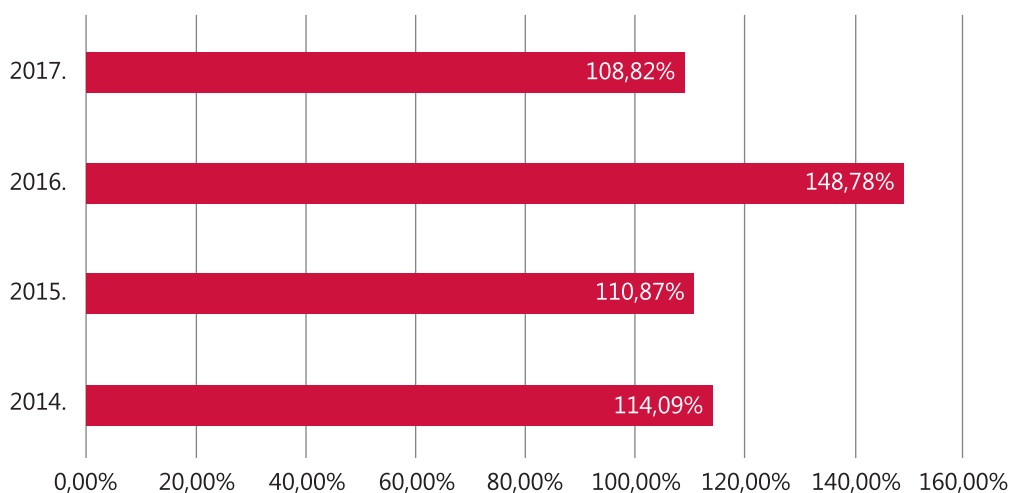
Табела бр. 7

Однос броја примљених и броја решених предмета од 2014. до 2017. године, рачунајући укупан број предмета у раду судова (предмети пренети из претходне године и примљени у текућој), приказан је као савладавање прилива у следећем графикону.

САВЛАДАВАЊЕ ПРИЛИВА – СВЕ МАТЕРИЈЕ	
2014.	114,09
2015.	110,87
2016.	148,78
2017.	108,82

Табела бр. 8

САВЛАДАВАЊЕ ПРИЛИВА - СВЕ МАТЕРИЈЕ



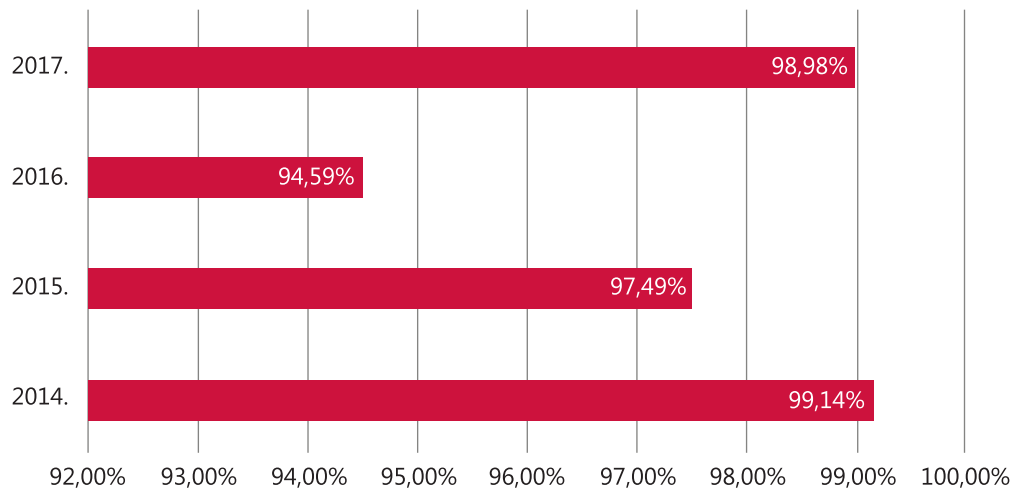
Графикон бр. 3

Међутим, прилив предмета без извршења у претходним годинама није савладан у целости. Савладавање прилива без предмета извршења испод 100% указује да судски систем са постојећим капацитетима није у стању да апсорбује повећани прилив предмета, већ захтева системске мере за отклањање овог недостатка.

САВЛАДАВАЊЕ ПРИЛИВА – БЕЗ ИЗВРШЕЊА	
2014.	99,14
2015.	97,49
2016.	94,59
2017.	98,98

Табела бр. 9

САВЛАДАВАЊЕ ПРИЛИВА - БЕЗ ИЗВРШЕЊА



Графикон бр. 4

IV

НЕРЕШЕНИ ПРЕДМЕТИ НА КРАЈУ 2017. ГОДИНЕ

Упоредни показатељи за период 2014-2017. године указују на знатно смањење броја нерешених предмета у свим судовима са подручја Апелационог суда у Крагујевцу, јер је на крају 2017. године број нерешених предмета смањен за 181.532 предмета у односу на 2014. годину када их је било 370.183.

Године 2014. била су нерешена 370.183 предмета, а на крају 2017. године остао је нерешен 188.651 предмет, заједно са предметима извршења.

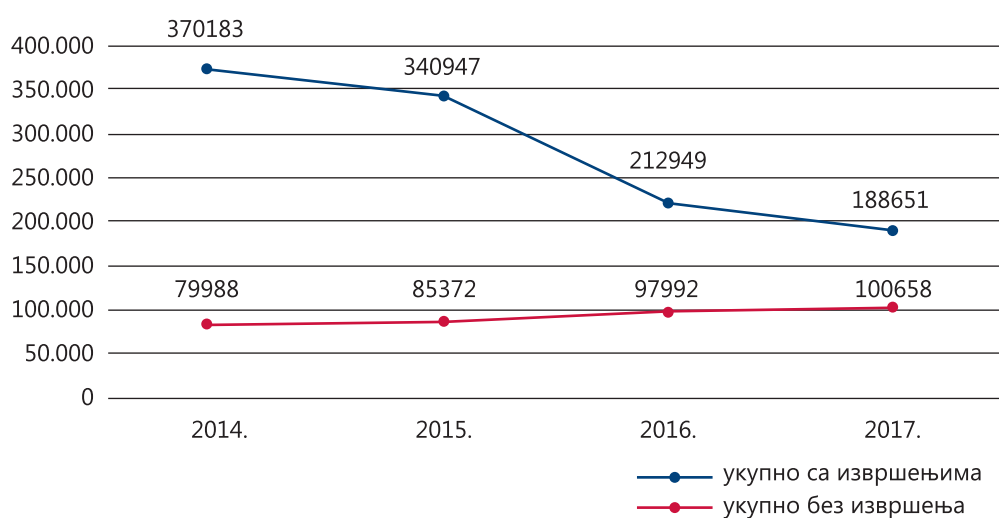
	2014.	2015.	2016.	2017.
ПРИКАЗ БРОЈА НЕРЕШЕНИХ ПРЕДМЕТА У СВИМ СУДОВИМА НА ПОДРУЧЈУ АПЕЛАЦИОНОГ СУДА У КРАГУЈЕВЦУ				
	Укупан број нерешених предмета	Укупан број нерешених предмета	Укупан број нерешених предмета	Укупан број нерешених предмета
Сви предмети	370 183	340 947	212 949	188 651
Без извршења	79 988	85 372	97 992	100 658
И и Ив	290 195	255 575	114 957	87 993

Табела бр. 10

Смањење укупног броја нерешених предмета је у највећој мери резултат раније поменутих системских интервенција односно примене Закона о извршењу и обезбеђењу («Службени гласник РС», бр. 106/15, 106/16 и 113/17).

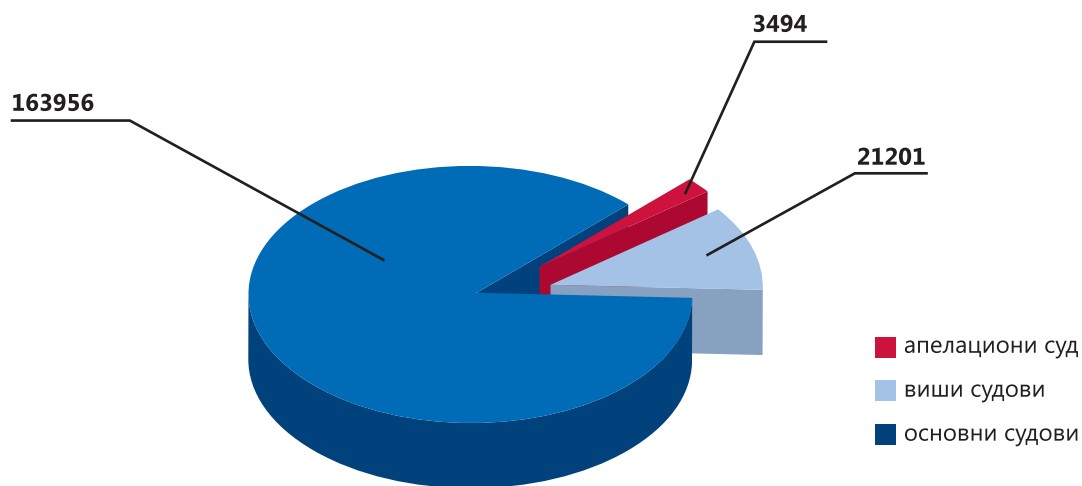
Истовремено је повећање броја нерешених предмета без предмета извршења у вези са повећаним приливом који судови са постојећим капацитетом нису могли да савладају.

**ПРИКАЗ БРОЈА НЕРЕШЕНИХ ПРЕДМЕТА У СВИМ СУДОВИМА
НА ПОДРУЧЈУ АПЕЛАЦИОНОГ СУДА У КРАГУЈЕВЦУ**



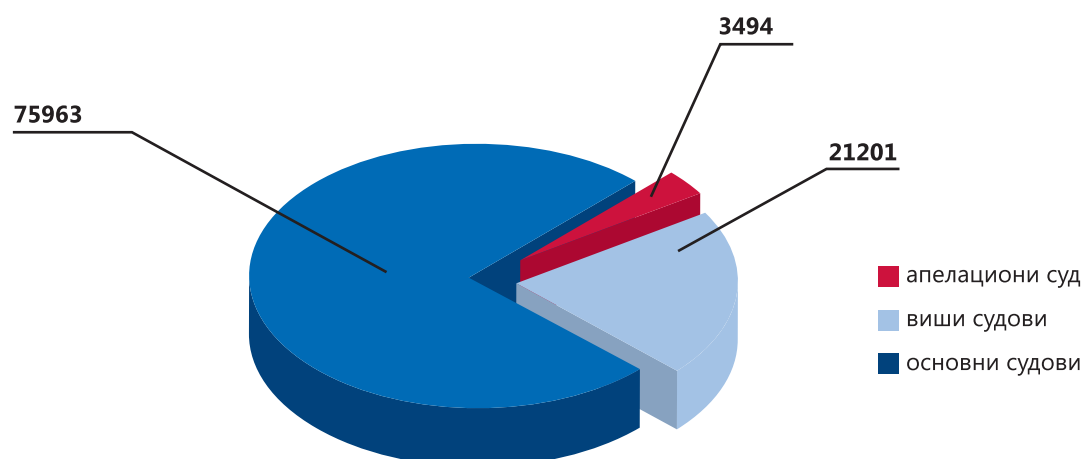
Графикон бр. 5

ПРИКАЗ БРОЈА РЕШЕНИХ ПРЕДМЕТА У СУДОВИМА СА ПОДРУЧЈА
АПЕЛАЦИОНОГ СУДА У КРАГУЈЕВЦУ У 2017. ГОДИНИ



Графикон бр. 6

ПРИКАЗ БРОЈА НЕРЕШЕНИХ ПРЕДМЕТА У СУДОВИМА СА ПОДРУЧЈА
АПЕЛАЦИОНОГ СУДА У КРАГУЈЕВЦУ У 2017 БЕЗ ПРЕДМЕТА ИЗВРШЕЊА



Графикон бр. 7

У претежно судећим материјама број нерешених предмета је приказан у табелама које следе.

ПРИКАЗ БРОЈА НЕРЕШЕНИХ ПРЕДМЕТА У АПЕЛАЦИОНОМ СУДУ У КРАГУЈЕВЦУ (УПИСНИЦИ ПРЕТЕЖНО СУДЕЋИХ МАТЕРИЈА)				
	2014.	2015.	2016.	2017.
Кж1	88	119	95	64
Кж2	7	4		1
Кжм1		4		1
Кжм2				
Гж	1999	1814	1904	1806
Гж1	2484	1898	1546	1518
Гж2	15	28	22	29
Укупно	4593	3867	3567	3419

Табела бр. 11

ПРИКАЗ БРОЈА НЕРЕШЕНИХ ПРЕДМЕТА (ПО МАТЕРИЈИ ЗА ВИШЕ И ОСНОВНЕ СУДОВЕ) – УПИСНИЦИ ПРЕТЕЖНО СУДЕЋИХ МАТЕРИЈА)								
година	2014.		2015.		2016.		2017.	
материје	Виши судови	Основни судови	Виши судови	Основни судови	Виши судови	Основни судови	Виши судови	Основни судови
П	294	22043	332	28428	3335	43453	8666	33460
П1	102	10844	88	8164	345	7019	5204	9482
П2	42	4098	39	3340	49	3387	61	2763
Гж	281		1625		2976		5614	
Гж1	11		88		130		214	
Гж2			5		7		22	
К	554	12295	386	8592	308	6834	332	5804
Кж1	47		98		120		82	
Ким	273		111		101		109	
Км	123		71		63		41	
Укупно	1727	49280	2843	48524	7434	60693	20345	51509

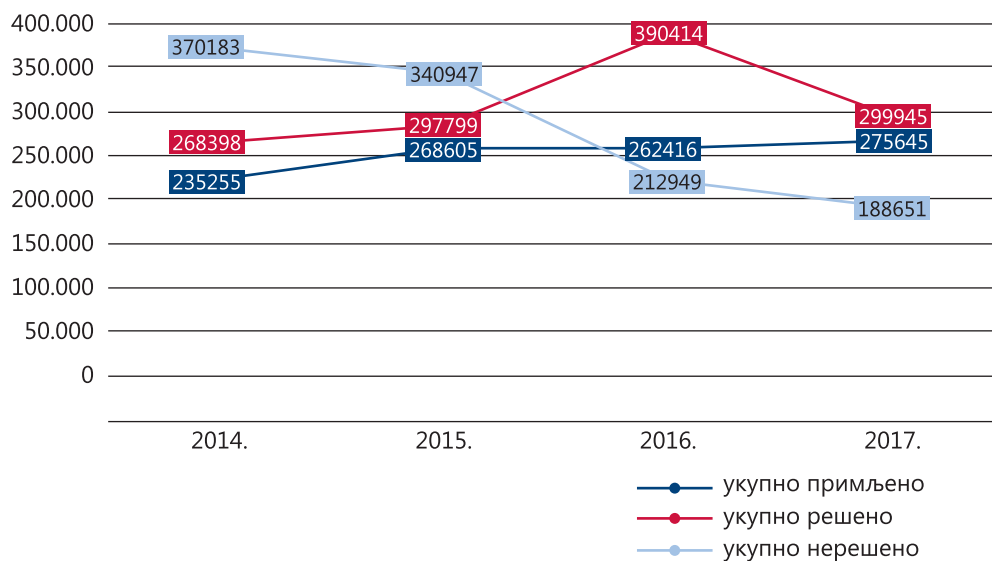
Табела бр. 12

V

ОДНОС ПРИМЉЕНИХ, РЕШЕНИХ И НЕРЕШЕНИХ ПРЕДМЕТА

Однос примљених, решених и нерешених предмета у периоду од 2014. до 2017. године приказује смањење броја нерешених предмета у раду на крају извештајног периода, без обзира на енормно повећање прилива, што је последица повећања укупног броја решених предмета, као резултата повећаног ангажовања судија и предузетих системских мера за смањење броја старих предмета.

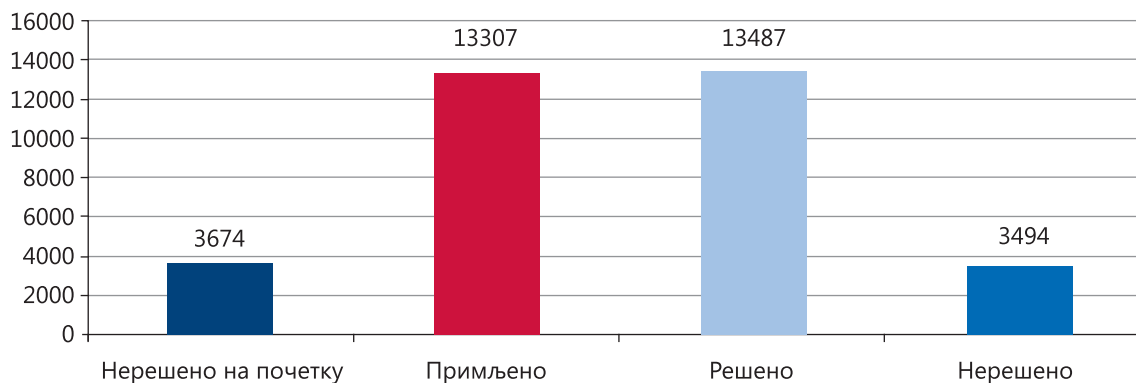
ОДНОС ПРИМЉЕНИХ, РЕШЕНИХ И НЕРЕШЕНИХ ПРЕДМЕТА НА КРАЈУ ИЗВЕШТАЈНОГ ПЕРИОДА



Графикон бр. 8

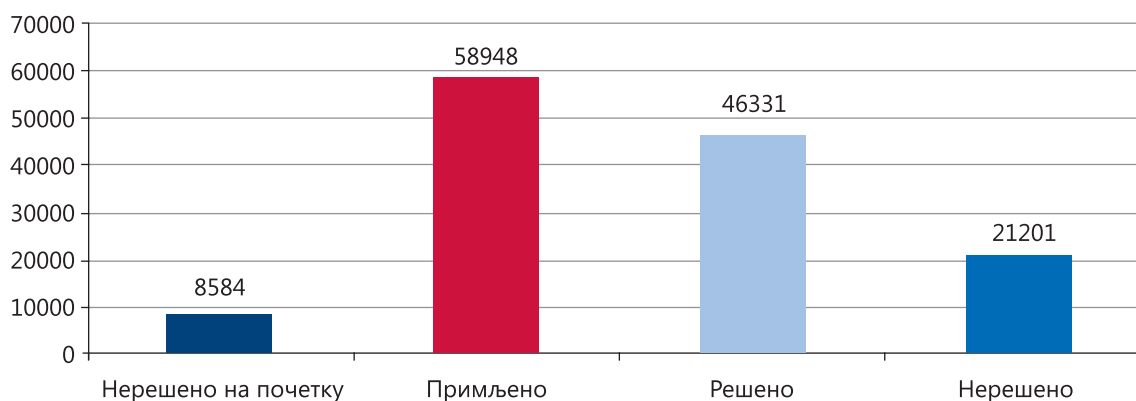
ПРИКАЗ ПРИМЉЕНИХ, РЕШЕНИХ И НЕРЕШЕНИХ ПРЕДМЕТА ЗА 2017. ГОДИНУ

АПЕЛАЦИОНИ СУД У КРАГУЈЕВЦУ



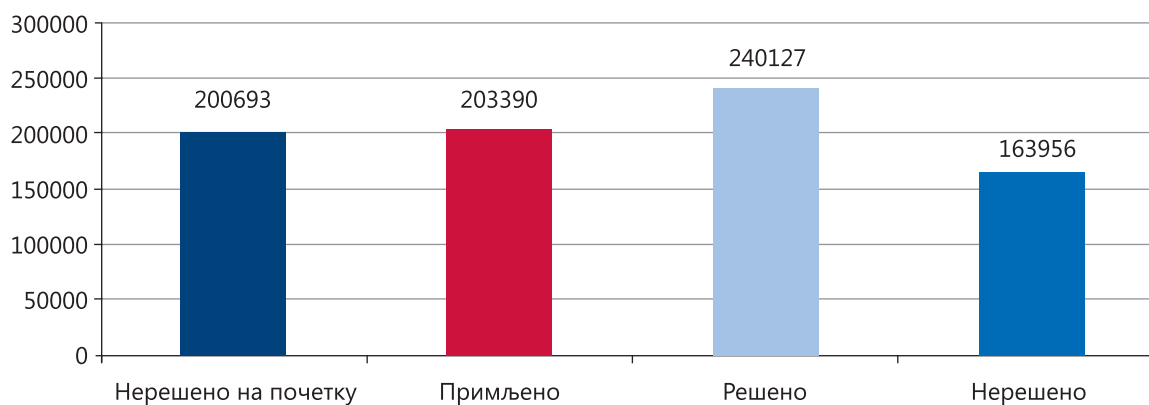
Графикон бр. 9

ВИШИ СУДОВИ



Графикон бр. 10

ОСНОВНИ СУДОВИ



Графикон бр. 11

**ПРИКАЗ ПРИМЉЕНИХ, РЕШЕНИХ И НЕРЕШЕНИХ ПРЕДМЕТА
ПО ОСНОВНИМ СУДЕЋИМ МАТЕРИЈАМА ЗА 2017. ГОДИНУ**

Година	Материја	АПЕЛАЦИОНИ СУД У КРАГУЈЕВЦУ		
		Примљено	Решено	Нерешено
2017.	Кж1		1460	1491
	Кж2	768	767	1
	Кжм1	39	38	1
	Кжм2	17	17	
	Гж	4804	4902	1806
	Гж1	4411	4439	1518
	Гж2	611	604	29
Укупно		12110	12258	3419

Табела бр. 13

Година	Материја	ВИШИ СУДОВИ			ОСНОВНИ СУДОВИ		
		Примљено	Решено	Нерешено	Примљено	Решено	Нерешено
2017.	П	15539	10208	8666	29664	39657	33460
	П1	8824	3965	5204	11502	9039	9482
	П2	126	114	61	10335	10959	2763
	Гж	16931	14294	5614			
	Гж1	851	767	214			
	Гж2	501	487	22			
	К	456	432	332	9430	10460	5804
	Кж1	2012	2050	82			
	Ким	560	552	109			
	Км	368	390	41			
Укупно		46168	33259	20345	60931	70115	51509

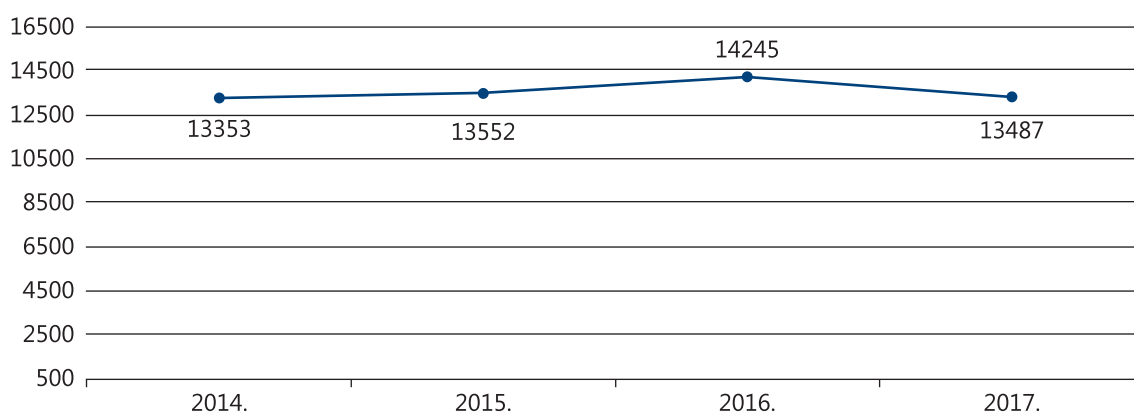
Табела бр. 14

VI

ИЗВЕШТАЈ О РАДУ АПЕЛАЦИОНОГ СУДА У КРАГУЈЕВЦУ

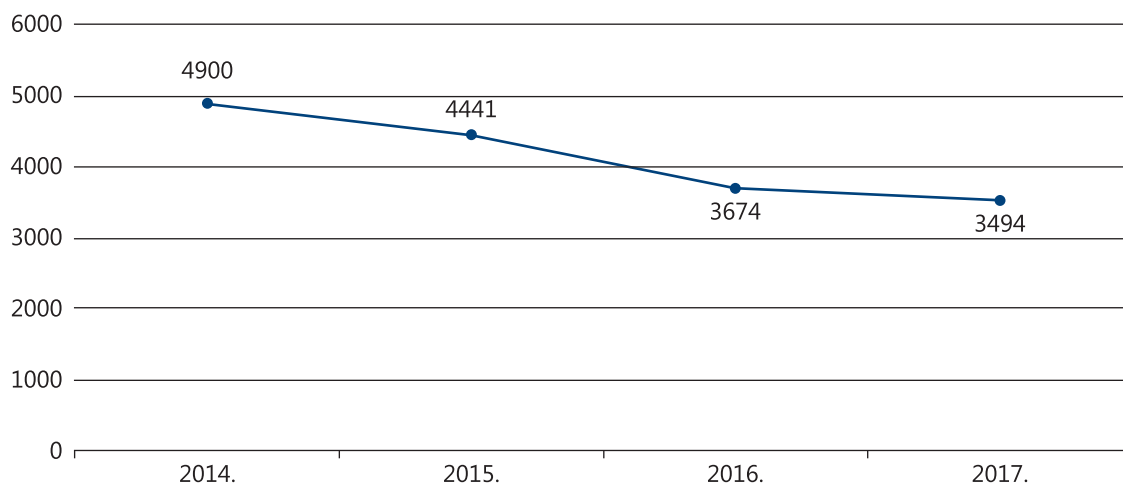
Упоредни приказ резултата рада показује да је Апелациони суд у Крагујевцу у периоду 2014 - 2017. година имао константно велики прилив предмета, с тим што је прилив приближно исти у претходне три године, као и да је број нерешених предмета у сталном опадању.

ПРИКАЗ БРОЈА РЕШЕНИХ ПРЕДМЕТА У АПЕЛАЦИОНОМ СУДУ У КРАГУЈЕВЦУ



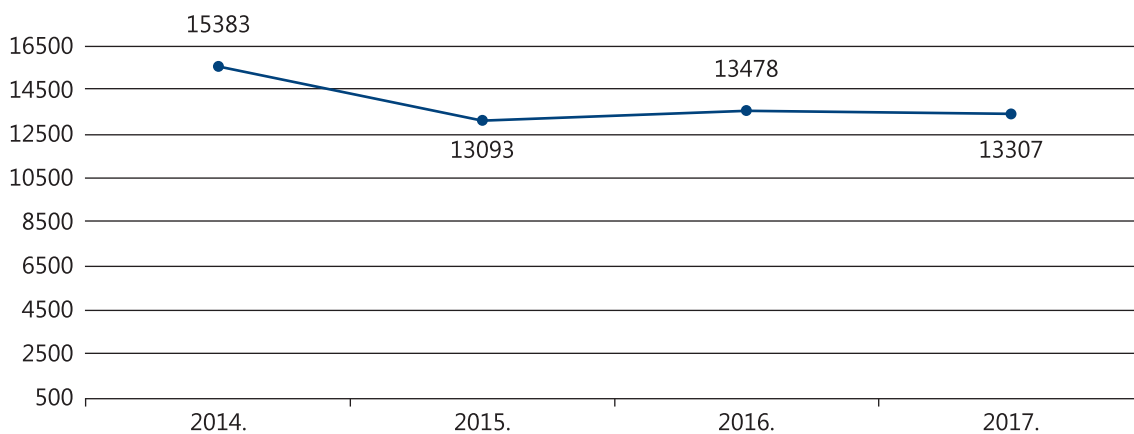
Графикон бр. 12

ПРИКАЗ БРОЈА НЕРЕШЕНИХ ПРЕДМЕТА У АПЕЛАЦИОНОМ СУДУ У КРАГУЈЕВЦУ



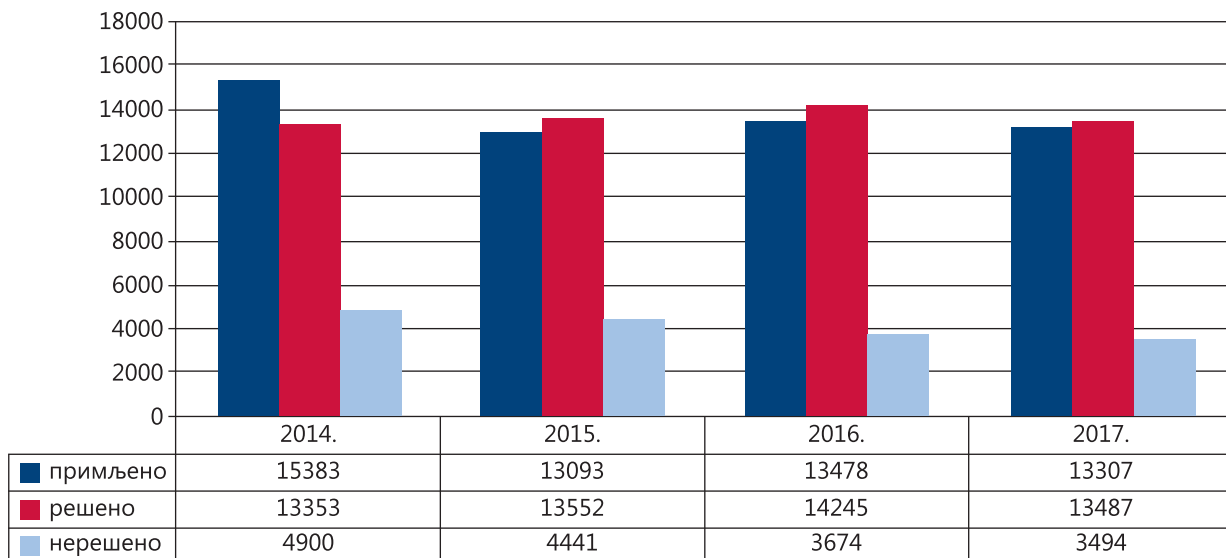
Графикон бр. 13

ПРИКАЗ БРОЈА ПРИМЉЕНИХ ПРЕДМЕТА У АПЕЛАЦИОНОМ СУДУ У КРАГУЈЕВЦУ



Графикон бр. 14

ПРИКАЗ РАДА АПЕЛАЦИОНОГ СУДА У КРАГУЈЕВЦУ ЗА ПЕРИОД ОД 2014-2017



Графикон бр. 15

ПРИКАЗ РАДА АПЕЛАЦИОНОГ СУДА У КРАГУЈЕВЦУ У 2017. ГОДИНИ

У Апелационом суду у Крагујевцу је у 2017. години поступало 45. судија, иако су Одлуком Високог савета судства одређене 53 судије.

Прилив предмета био је скоро на нивоу прошлогодишњег, незнатно смањен, примљено је 13.307 предмета, а решено 13.487 предмета. Прилив је савладан са 101,35%.

Решено је мериторном одлуком 13.012 предмета или 96,48%, проценат укинутих одлука је износио 4,71%, а укупан квалитет рада суда износио је 99,25%.

Циљеви Програма решавања старих предмета за 2017. годину за Апелациони суд у Крагујевцу су у знатном делу остварени.

Број старих предмета према датуму пријема у Апелациони суд у Крагујевцу је смањен и износио је 175 предмета или 5% од укупног броја нерешених предмета што је значајно смањење у односу на претходну годину када је број нерешених старих предмета према датуму пријема у суд износио 340 предмет или 9,25% од укупног броја нерешених предмета.

Смањен је и број старих предмета у којима поступци по жалби нису окончани дуже од једне године у односу на претходну годину (са 29 на 11).

У односу на 2016. годину најстарији предмети у којима иницијални акт старији од 5 година учествовали су са мањим процентом у броју укупно нерешених предмета на крају 2017. године (2016. година - 22,70%, 2017. година - 20,63%).

Уз поступање по жалбама, Апелациони суд је у току 2017. године предузимао и активности поводом праћења Програма решавања старих предмета у нижестепеним судовима у складу са Програмом решавања старих предмета у поступку пред нижестепеним судовима са подручја Апелационог суда у Крагујевцу, који је донео председник Апелационог суда у Крагујевцу.

У циљу усаглашавања судске праксе предузимане су бројне активности које су претходиле састанцима свих апелационих судова, сходно Споразуму председника апелационих судова о организацији, месту и времену одржа-

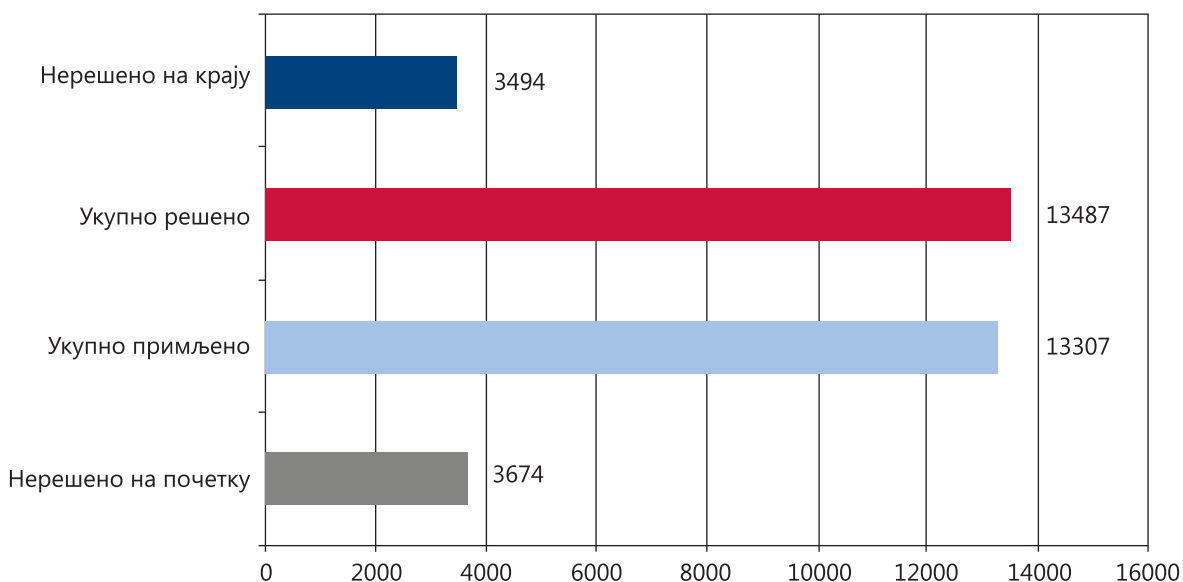
вања заједничких седница апелационих судова у периоду до 2018. године и састанцима свих виших судова са подручја Апелационог суда у Крагујевцу који су одржани према Плану за одржавање заједничких састанака виших судова са територије Апелационог суда у Крагујевцу, који је у ранијем периоду донет.

Назив суда	Број	Нерешено на почетку	Укупно примљено	Укупно решено	Нерешено на крају
Апелациони суд у Крагујевцу	45 *	3 674	13 307	13 487	3 494

Табела бр. 15

* Број судија је приказан према статистичким подацима из извештаја о раду за 2017. годину.

ПРИКАЗ РАДА АПЕЛАЦИОНОГ У КРАГУЈЕВЦУ У 2017. ГОДИНИ

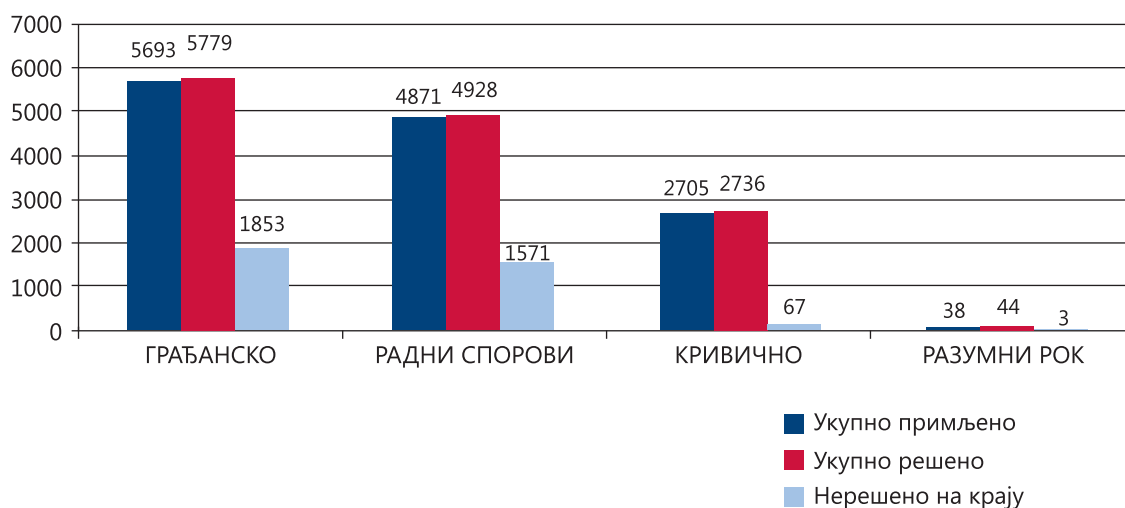


Графикон бр. 16

Најоптерећеније одељење у Апелационом суду у Крагујевцу било је Грађанско одељење.

У овом одељењу повећан је прилив предмета у свим врстама спорова, а нарочито у предметима који за основ имају својину, накнаду штете и повреду људских права.

ПРИКАЗ РАДА АПЕЛАЦИОНОГ СУДА У КРАГУЈЕВЦУ ПО ОДЕЉЕЊИМА У 2017. ГОДИНИ



Графикон бр. 17

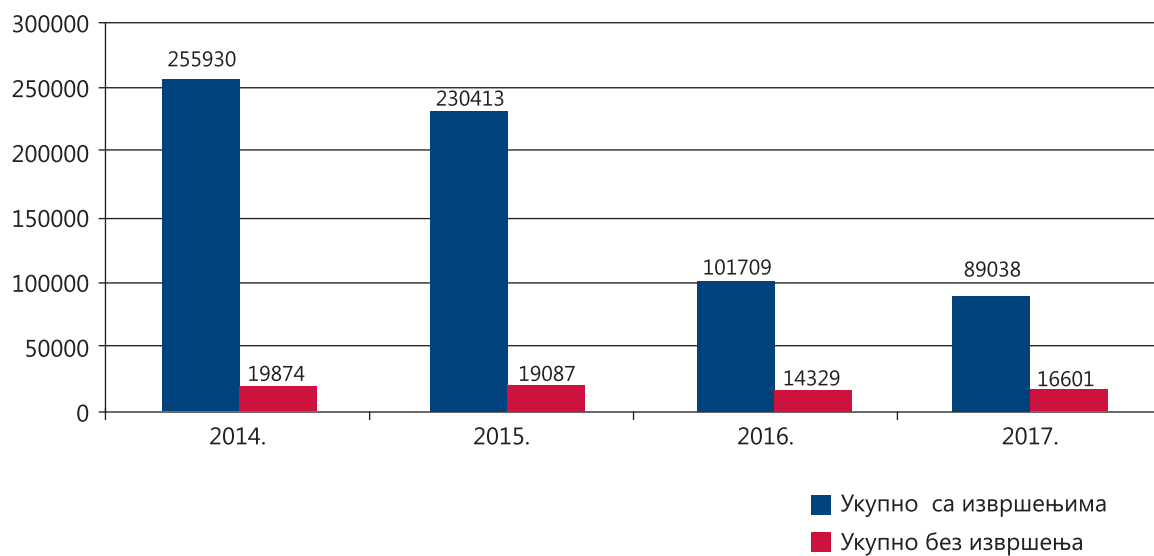
VII

СТАРИ ПРЕДМЕТИ

Због великог броја старих предмета у судовима на подручју Апелационог суда у Крагујевцу и пружања помоћи нижестепеним судовима за смањење броја старих предмета, у складу са раније донетим Програмом решавања старих предмета у поступку пред нижестепеним судовима са подручја Апелационог суда у Крагујевцу, формиран су тимови за праћење реализације програма решавања старих предмета у судовима са највећим бројем старих предмета у којима је обавезно учешће бар једног судије Апелационог суда у Крагујевцу. Предузете активности су допринеле смањењу броја нерешених најстаријих предмета, због повећаног броја решених старих предмета у нижестепеним судовима, али је укупан број старих предмета порастао.

НЕРЕШЕНИ СТАРИ ПРЕДМЕТИ ПРЕМА ДАТУМУ ИНИЦИЈАЛНОГ АКТА				
	2014.	2015.	2016.	2017.
	Укупан број нерешених старих предмета на дан 31.12.2014	Укупан број нерешених старих предмета на дан 31.12.2015	Укупан број нерешених старих предмета на дан 31.12.2016	Укупан број нерешених старих предмета на дан 31.12.2017
Сви предмети	255 930	230 413	101 709	89 038
Без извршења	19 874	19 087	14 329	16 601
И и Ив	236 056	211 326	87 380	72 437

Табела бр. 16



Графикон бр. 18

VIII

СТРУКТУРА НЕРЕШЕНИХ СТАРИХ ПРЕДМЕТА У 2017. ГОДИНИ (Само основни и виши судови, предмети првог степена)

Број нерешених старих предмета у првом степену у вишим судовима се повећао са 1.373 предмета у 2016. години на 3.271 предмет у 2017. години или за 138,24%, што је резултат раније приказаног изузетно великог прилива.

У основним судовима је број нерешених првостепених старих предмета повећан за 973 предмета или за 12,3%.

**ИЗВЕШТАЈ О НЕРЕШЕНИМ СТАРИМ ПРЕМЕТИМА НА ДАН 31.12.2017.
ГОДИНЕ – ПРЕМА ДАТУМУ ИНИЦИЈАЛНОГ АКТА**

Редни број	Назив суда	Број судија	Укупно у раду (укупно нерешено на почетку+укупно примљено на дан 12.2017.)	Укупно нерешених старих предмета на дан 31.12.2017.	ДУЖИНА ТРАЈАЊА НЕРЕШЕНИХ СТАРИХ ПРЕДМЕТА							%	Просечно старих предмета остало у раду по судији
					Од 6 месеци до 1 године	Од 9 месеци до 1 године	Од 1 до 2	Од 2 до 3	Од 3 до 5	Од 5 до 10	Преко 10		
1.	Апелациони суд у	45	16981	2176				700	755	608	113	12,81	48,36
2.	Виши судови	79	67492	3271				1411	1098	632	130	4,85	41,41
3.	Основни судови	325	404083	83591			5	16987	21154	39907	5538	20,69	257,20
4.	Основни судови	265	273316	11154				6085	3435	1393	236	4,08	42,09
Укупно са извршењима		449	488556	89038			5	19098	23007	41147	5781	18,22	198,30
Укупно без извршења		389	357789	16601				8196	5288	2633	479	4,64	42,68

Табела бр. 17

IX

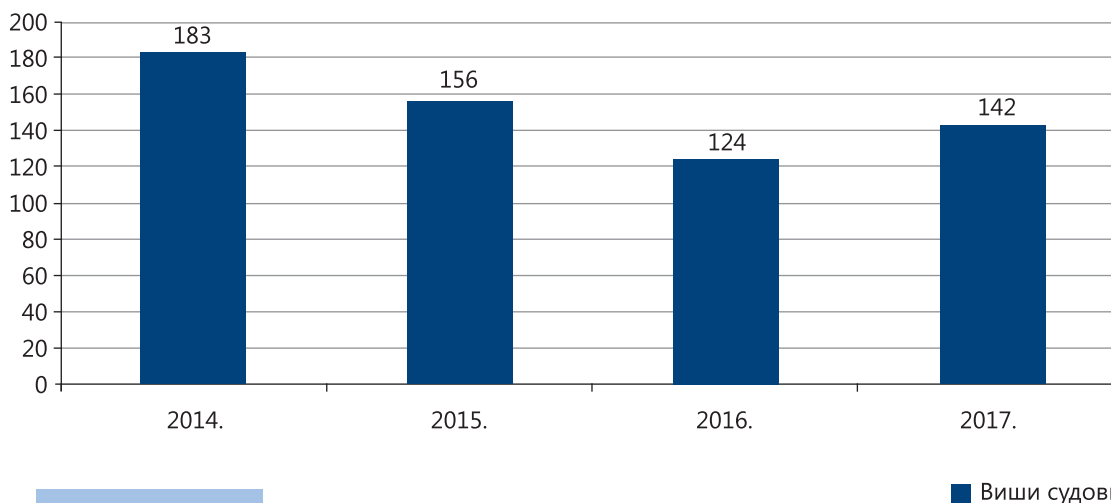
СТРУКТУРА НЕРЕШЕНИХ СТАРИХ ПРЕМЕТА ПО ВРСТИ СУДА И СУДЕЋИМ МАТЕРИЈАМА

ВИШИ СУДОВИ												
ИЗВЕШТАЈ О НЕРЕШЕНИМ СТАРИМ ПРЕМЕТИМА НА ДАН 31. 12. 2017. ГОДИНЕ – ПРЕМА ДАТУМУ ИНИЦИЈАЛНОГ АКТА												
Редни број	Материја	Број судија	Укупно у раду (укупно нерешено на почетку+примљено)	Укупно нерешено старих	ДУЖИНА ТРАЈАЊА СТАРИХ ПРЕМЕТА						% старих предмета у односу на укупно у раду	Просечно старих предмета остало у раду по судији
					Од 9 месеци до 1 године	Од 1-2 године (за Ки материју)	Од 2-3	Од 3-5	Од 5-10	Преко 10		
1	П	45	18 874	169			76	58	32	3	0,90	3,76
2	П1	28	9 169	15			4	5	6		0,16	0,54
3	П2	15	175	2			2				1,14	0,13
4	ГЖ	36	19 908	2 724			1 228	883	495	118	13,68	75,67
5	ГЖ1	30	981	134			30	50	51	3	13,66	4,47
6	ГЖ2	13	469	5			4	1			1,07	0,38
7	К	17	764	142			43	58	35	6	18,59	8,35
8	КЖ1	15	2 132	33			11	15	7		1,55	2,20
9	КИМ	10	661									
10	КМ	10	431									
Укупно за претежно судеће материје		75	53 564	3224			1398	1070	626	130	6	15
Укупно за све материје		79	68824	3271			1411	1098	632	130	5	41

Табела бр. 18

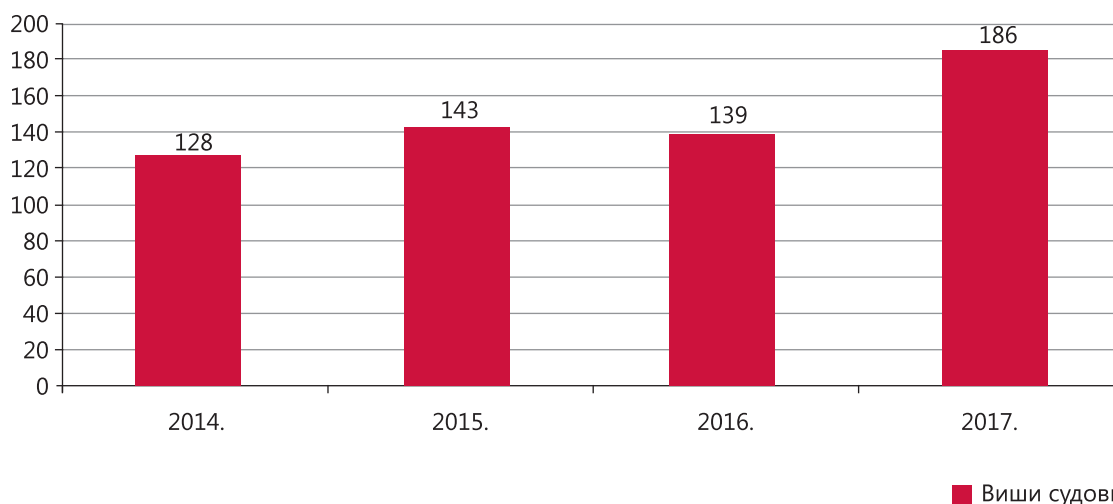
Виши судови су у првостепеној кривичној материји у периоду од 2014. до 2017. године смањили број нерешених старих предмета по датуму иницијалног акта за 41 предмет (2014. године 183 предмета, 2017. године 142 предмета), а у грађанској материји у истом периоду повећан је број старих предмета за 58 предмета (2014. године 128 предмета, а 2017. године 186 предмета).

**ПРИКАЗ СТАРИХ ПРЕДМЕТА НА ДАН 31. 12. У КРИВИЧНОЈ МАТЕРИЈИ
ПРВИ СТЕПЕН (К) - ВИШИ СУДОВИ**



Графикон бр. 19

**ПРИКАЗ СТАРИХ ПРЕДМЕТА НА ДАН 31.12.У ГРАЂАНСКОЈ МАТЕРИЈИ
ПРВИ СТЕПЕН (П,П1,П2) - ВИШИ СУДОВИ**



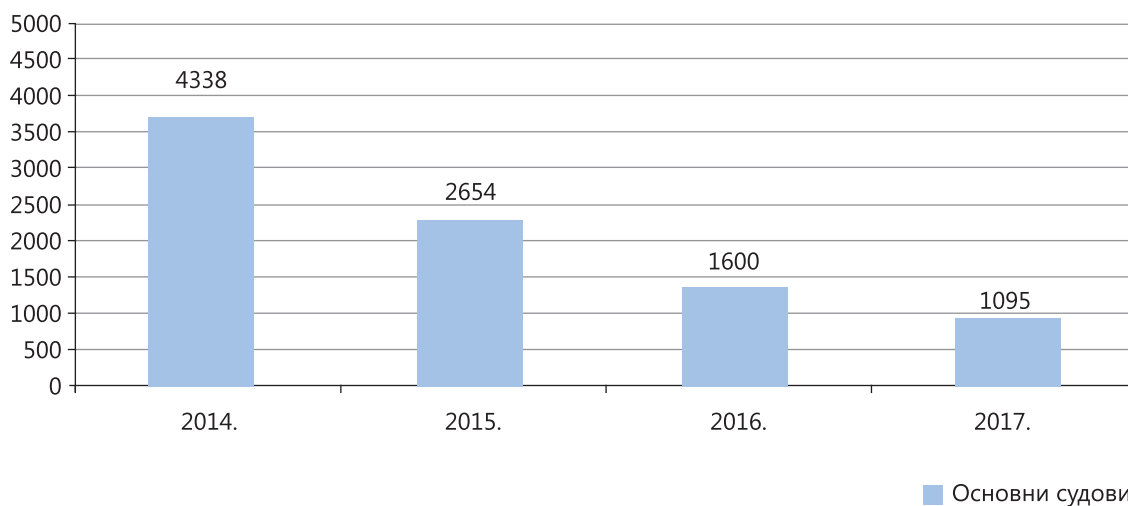
Графикон бр. 20

ОСНОВНИ СУДОВИ

ОСНОВНИ СУДОВИ												
ИЗВЕШТАЈ О НЕРЕШЕНИМ СТАРИМ ПРЕМЕТИМА НА ДАН 31. 12. 2017. ГОДИНЕ – ПРЕМА ДАТУМУ ИНИЦИЈАЛНОГ АКТА												
Редни број	Материја	Број судија	Укупно у раду(укупно нерешено на почетку+примљено	Укупно нерешено старих	ДУЖИНА ТРАЈАЊА СТАРИХ ПРЕМЕТА						% старих предмета у односу на укупно у раду	Просечно старих предмета остало у раду по судији
					Од 9 месеци до 1 године	Од 1-2 године (за Ки материју)	Од 2-3	Од 3-5	Од 5-10	Преко 10		
1	П	160	73 117	6 765			4 024	1765	866	110	9,25	42,28
2	П1	73	18 521	942			520	345	70	7	5,09	12,90
3	П2	87	13 722	78			49	24	5		0,57	0,90
4	К	73	16 264	1 095			444	449	193	9	6,73	15,00
УКУПНО ОД 1-4		262	121 624	8 880			5 037	2 583	1 134	126	7,30	33,89
5	ИВ	56	58 537	37 971			3 129	4 637	28 155	2 050	64,87	678,05
6	И	58	72 230	34 466			7 773	13 082	10 359	3 252	47,72	594,24
УКУПНО ОД 5-6		60	130 767	72 437			10 902	17 719	38 514	5 302	55,39	1 207,28
СВА ИЗВРШЕЊА		135	175 564	73 195			11 243	18 127	38 520	5 305	41,69	542,19
УКУПНО ЗА СВЕ МАТЕРИЈЕ		325	521 161	83 591		5	16 987	21 154	39 907	5 538	16,04	257,20

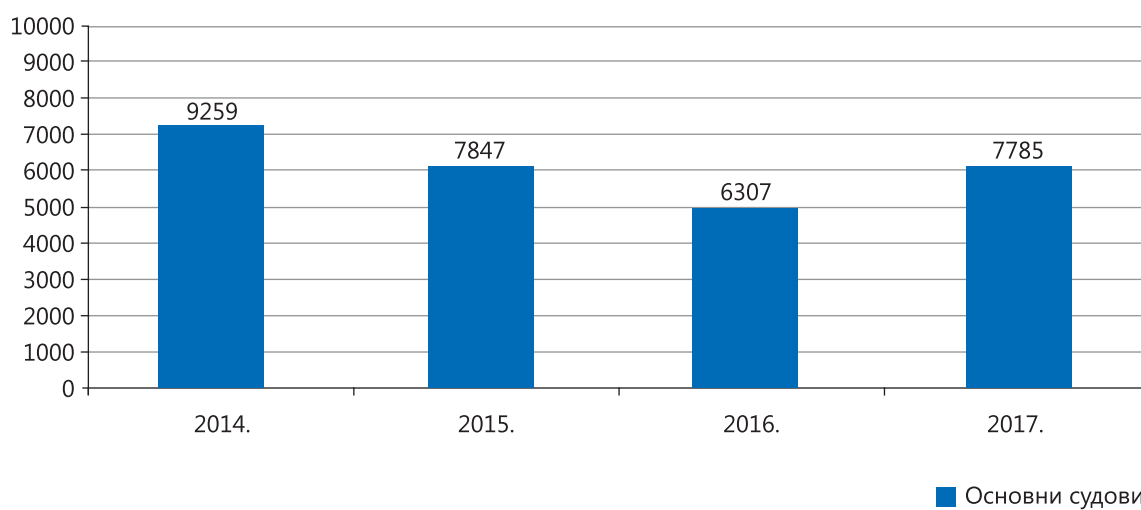
Табела бр. 19

**ПРИКАЗ СТАРИХ ПРЕДМЕТА НА ДАН 31. 12. У КРИВИЧНОЈ МАТЕРИЈИ
ПРВИ СТЕПЕН (К МАТЕРИЈА) - ОСНОВНИ СУДОВИ**



Графикон бр. 21

**ПРИКАЗ СТАРИХ ПРЕДМЕТА НА ДАН 31. 12. У ГРАЂАНСКОЈ МАТЕРИЈИ
ПРВИ СТЕПЕН (П,П1,П2) - ОСНОВНИ СУДОВИ**



Графикон бр. 22

X

ПОСЕБНЕ ВРСТЕ СПОРОВА

Подручје Апелационог суда у Крагујевцу нарочито су оптеретили спорови у којима се тражи утврђење повреда права личности (резервисти), а значајан је и број предмета у којима се тражи заштита од насиља у породици.

Због великог оптерећења виших судова посебним врстама спорова као што су спорови који се односе на резервисте чији прилив судови не могу да савладају у разумном року, намеће се потреба хитног системског решавања овог проблема, као и могућих других проблема који би могли представљати основ за репетативне спорове.

ПРЕДМЕТИ РАДИ ЗАШТИТЕ ОД НАСИЉА У ПОРОДИЦИ					
СУД	Нерешено на почетку	Примљено	Укупно у раду	Решено	Нерешено на крају
Апелациони суд у Крагујевцу		69	69	66	3
Виши судови		271	271	271	
Основни судови	68	2654	2722	2595	127
Укупно	68	2994	3062	2932	130

Табела бр. 20

ЗАШТИТА ПРАВА НА СУЂЕЊЕ У РАЗУМНОМ РОКУ

Број предмета у којима се тражи заштита права на суђење у разумном року је у значајном порасту у односу на 2016. годину када је примљено 4.108 предмета, с обзиром на то да је у 2017. години примљено 7.577 предмета.

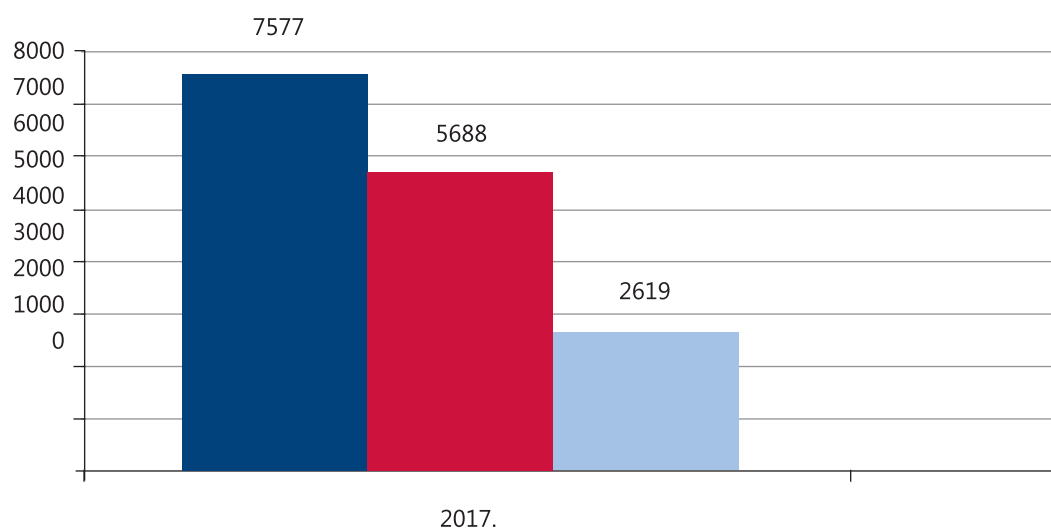
Решено је 5.688 предмета и остало нерешено 2.619 предмета, највише у основним судовима (укупно 2.499).

ЗАШТИТА ПРАВА НА СУЂЕЊЕ У РАЗУМНОМ РОКУ																
Укупно за све судове		01.01.-31.12.2015.					01.01.-31.12.2016.					01.01.-31.12.2017.				
Редни број	Суд	Број судија у материји	Нерешено на почетку	Укупно примљено	Укупно решено	Нерешено на крају извештајног периода	Број судија у материји	Нерешено на почетку	Укупно примљено	Укупно решено	Нерешено на крају извештајног периода	Број судија у материји	Нерешено на почетку	Укупно примљено	Укупно решено	Нерешено на крају извештајног периода
1	Апелациони суд	41	153	823	572	404	28	404	257	652	9	6	9	41	46	4
2	Виши судови	34	549	4 079	2 215	2 413	21	2 413	1 325	3 342	396	21	396	1 614	1 894	116
3	Основни судови						41		2 526	2 201	325	93	325	5 922	3 748	2 499
	Укупно	75	702	4 902	2 787	2 817	90	2 817	4 108	6 195	730	120	730	7 577	5 688	2 619

Табела бр. 21

Како повећан број приговора за убрзање поступака егзистира истовремено са трендом смањења времена потребног за решавање предмета, може се закључити да приговори остварују своју сврху.

ЗАШТИТА ПРАВА НА СУЂЕЊЕ У РАЗУМНОМ РОКУ ПРИМЉЕНО, РЕШЕНО, НЕРЕШЕНО



Графикон бр. 23

XI

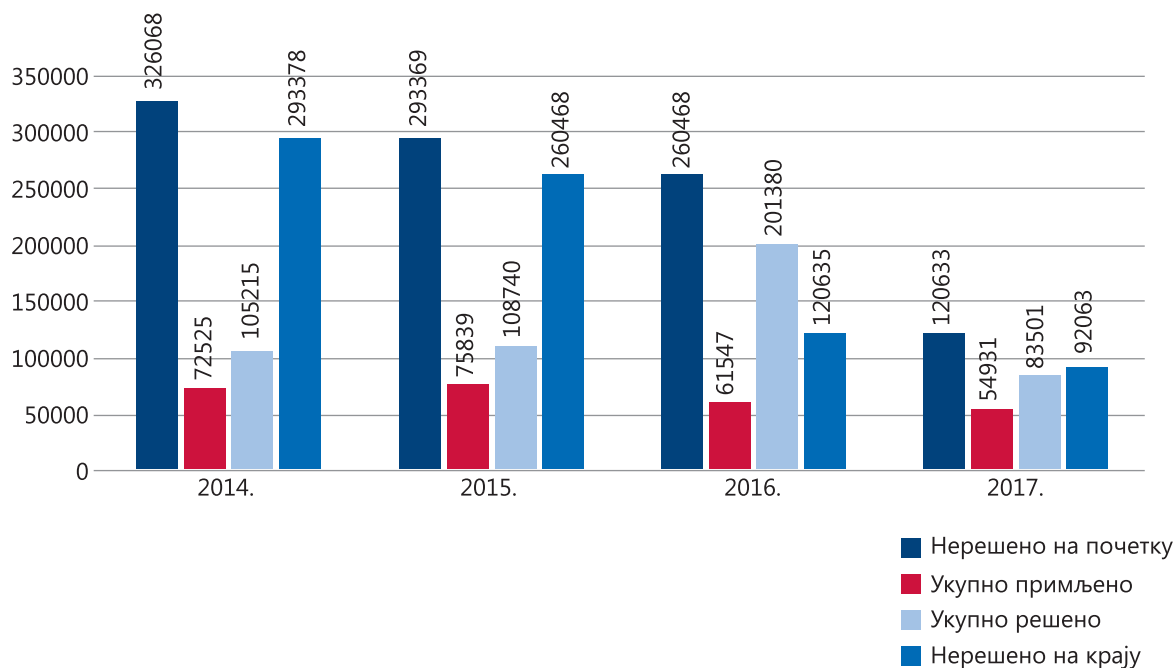
ПРИМЕНА НОВОГ ЗАКОНА О ИЗВРШЕЊУ И ОБЕЗБЕЂЕЊУ

Системске мере спроведене кроз Закон о извршењу и обезбеђењу дале су, на територији читаве Републике Србије, па и на подручју Апелационог суда у Крагујевцу добре резултате у виду значајног смањења броја нерешених извршних предмета. Посебно је значајно што је настављен тренд смањења нерешених извршних предмета и у 2017. години.

Сва извршења	Нерешено на почетку	Укупно примљено	Укупно решено	Нерешено на крају
2014.	326 068	72 525	105 215	293 378
2015.	293 369	75 839	108 740	260 468
2016.	260 468	61 547	201 380	120 635
2017.	120 633	54 931	83 501	92 063

Табела бр. 22

ПРИКАЗ ПРЕДМЕТА ИЗВРШЕЊА У ОСНОВНИМ СУДОВИМА СА ПОДРУЧЈА АПЕЛАЦИОНОГ СУДА У КРАГУЈЕВЦУ - СВИ ПРЕДМЕТИ 2014, 2015, 2016, 2017.



Графикон бр. 24

Евидентно је смањен и број старих извршних предмета према датуму иницијалног акта са 236.056 на крају 2014. године на 72.437 на крају 2017. године. Структура старости ових предмета указује на смањивање броја најстаријих предмета, чији је број преполовљен у односу на 2014. годину, али и на исто тако смањење у свим категоријама старости, што указује на континуирани труд да се, уз решавање најстаријих предмета, не дозволи прелазак осталих предмета у суду у категорију старих.

ОСНОВНИ СУДОВИ						
СТРУКТУРА СТАРИХ ИЗВРШНИХ ПРЕДМЕТА ПРЕМА ДАТУМУ ИНИЦИЈАЛНОГ АКТА НА ДАН 31.12.						
Година	Материја	Укупан број старих нерешених	Дужина трајања нерешених старих предмета			
			од 2 до 3	од 3 до 5	од 5 до 10	преко 10
2014.	И	45 869	10 000	11 525	17 373	6 971
	Ив	190 187	23 290	105 675	57 499	3 723
	Укупно:	236 056	33 290	117 200	74 872	10 694
2015.	И	48 459	12 271	13 389	16 529	6 270
	Ив	162 867	4 430	61 064	92 383	4 990
	Укупно:	211 326	16 701	74 453	108 912	11 260
2016.	И	38 545	9 508	14 582	10 676	3 779
	Ив	48 835	3 180	9 409	34 468	1 778
	Укупно:	87 380	12 688	23 991	45 144	5 557
2017.	И	34 466	7 773	13 082	10 359	3 252
	Ив	37 971	3 129	4 637	28 155	2 050
	Укупно:	72 437	10 902	17 719	38 514	5 302

Табела бр. 23

XII

КВАЛИТЕТ

Однос између броја укупно решених предмета, броја ожалбених предмета у односу на број укинутих одлука, исказаних и укупно и кроз мериторне одлуке указује на број предмета који су у инстанционом поступку по правном леку враћени нижестепеном суду на поновни поступак.

Неопходно је пратити трендове у погледу броја укинутих одлука, јер они оптерећују рад судова, због чега стручним обукама и разматрањем спорних питања треба утицати на смањење броја укинутих одлука да се у предметима не би поново одлучивало, а смањење броја укинутих одлука омогућиће судијама да више времена посвете новопримљеним предметима. Смањење броја укинутих одлука утиче на повећање правне сигурности и поверења грађана у судство.

ПРИКАЗ КВАЛИТЕТА СУДСКИХ ОДЛУКА У 2017. ГОДИНИ											
	Назив суда	Број судија	Укупно решено	Решено мериторном одлуком	Број	Укупан број укинутих	% Укинутих одлука у односу на укупно решено	% Укинутих одлука у односу на мериторне одлуке	% Разматраних жалби у односу на укупно решено	% Разматраних жалби у односу на мериторно решено	% Укинутих одлука у односу на број разматраних жалби
1	Апелациони суд у Крагујевцу	45	13 487	13 012	1 188	56	0,41	0,43	8,80	9,13	4,71
2	Виши судови	79	46 331	26 399	1 897	356	0,77	1,35	4,09	7,18	18,77
3	Основни судови	325	240 127	154 838	22 433	4 712	1,96	3,04	9,34	14,49	21
	Укупно :	449	299 945	194 249	25 518	5 124	1,71	2,64	8,51	13,14	20,08

Табела бр. 24

ПРОЦЕНАТ УКИНУТИХ ОДЛУКА У 2017. ГОДИНИ					
Редни број	Назив суда	Број судија	Број разматраних жалби	Укупан број укинутих	% Укинутих одлука у односу на број разматраних жалби
1	Апелациони суд у Крагујевцу	45	1 188	56	4,71
2	Виши судови	79	1 897	356	18,77
3	Основни судови	325	22 433	4 712	21
Укупно:		449	25 518	5 124	20,08

Табела бр. 25

ДУЖИНА ТРАЈАЊА РЕШЕНИХ ПРЕДМЕТА ЗА ПРЕТЕЖНО СУДЕЋЕ МАТЕРИЈЕ У 2017. ГОДИНИ

ДУЖИНА ТРАЈАЊА РЕШЕНИХ ПРЕДМЕТА ЗА ПРЕТЕЖНО СУДЕЋЕ МАТЕРИЈЕ У 2017. ГОДИНИ							
Редни број	Суд	Укупан број решених	ТРАЈАЊЕ ПОСТУПКА				
			до 1 године	од 1 до 2 године	од 2 до 5 година	Од 5 до 10 година	Преко 10 година
1	Апелациони суд у Крагујевцу	12 258	11 867	389	2	0	0
2	Виши судови	33 259	32 421	739	90	9	0
3	Основни судови	70 115	49 651	15 345	5 119	0	0
Укупно:		115 632	93 939	16 473	5 211	9	0

Табела бр. 26

ВИШИ СУДОВИ							
Редни број	Врста материје	Укупан број решених предмета	ТРАЈАЊЕ ПОСТУПКА				
			до 1 године	од 1 до 2 године	од 2 до 5 година	Од 5 до 10 година	Преко 10 година
1	П	10 208	9 933	241	30	4	0
2	П1	3 965	3 943	14	8	0	0
3	П2	114	101	12	0	1	0
4	К	432	323	54	51	4	0
Укупно 1-4		14 719	14 300	321	89	9	0

Табела бр. 27

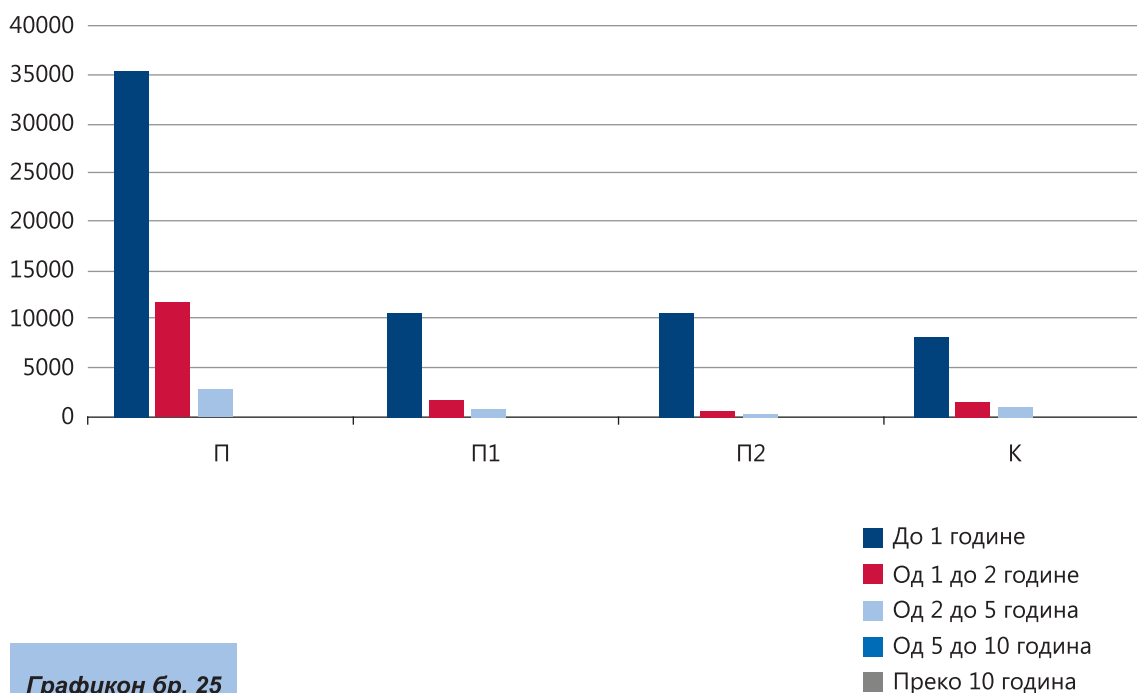
ОСНОВНИ СУДОВИ							
Редни број	Врста	Укупан број решених предмета	ТРАЈАЊЕ ПОСТУПКА				
			до 1 године	од 1 до 2 године	од 2 до 5 година	Од 5 до 10 година	Преко 10 година
1	П	39.657	25.226	11.532	2.899	0	0
2	П1	9.039	6.427	1.665	947	0	0
3	П2	10.959	10.206	617	136	0	0
4	К	10.460	7.792	1.531	1.137	0	0
Укупно 1-4		70.115	49.651	15.345	5.119	0	0

Табела бр. 28

ВИШИ И ОСНОВНИ СУДОВИ УКУПНО							
Редни број	Врста	Укупан број решених предмета	ТРАЈАЊЕ ПОСТУПКА				
			до 1 године	од 1 до 2 године	од 2 до 5 година	Од 5 до 10 година	Преко 10 година
1	П	49865	35159	11773	2929	4	0
2	П1	13004	10370	1679	955	0	0
3	П2	11073	10307	629	136	1	0
4	К	10892	8115	1585	1188	4	0
Укупно 1-4		84834	63951	15666	5208	9	0

Табела бр. 29

ДУЖИНА ТРАЈАЊА РЕШЕНИХ ПРЕДМЕТА ПО ДАТУМУ ПРИЈЕМА



Графикон бр. 25

ВРЕМЕ ПОТРЕБНО ЗА РЕШАВАЊЕ ПРЕДМЕТА У ДАНИМА

Просечно време трајања поступка рачуна се на годишњем нивоу, а утврђује се на основу следеће формуле:

$$\text{Просечно време трајања} = \frac{\text{Број нерешених предмета}}{\text{Број решених предмета у току године}} \times 365$$

Просечна дужина првостепеног судског поступка на подручју Апелационог суда у Крагујевцу за период 2014-2017. година приказана је у наредним табелама.

АПЕЛАЦИОНИ СУД У КРАГУЈЕВЦУ				
Година	2014.	2015.	2016.	2017.
Број нерешених предмета на крају	4593	3867	3567	3419
Број решених предмета	11212	11974	11721	12258
Време потребно за решавање предмета	150	118	111	102

Табела бр. 30

ВИШИ СУДОВИ				
Година	2014.	2015.	2016.	2017.
Број нерешених предмета на крају	992	845	4037	14263
Број решених предмета	878	1294	1216	14719
Време потребно за решавање предмета	412	238	1212	354

Табела бр. 31

ОСНОВНИ СУДОВИ				
Година	2014.	2015.	2016.	2017.
Број нерешених предмета на крају	49280	48524	60693	51509
Број решених предмета	58792	74482	66454	70115
Време потребно за решавање предмета	306	238	333	268

Табела бр. 32

Просечна дужина поступка се смањује у свим судовима и треба наставити са напорима да судски поступак има разумну дужину трајања.

XIII

ЗАКЉУЧАК

У 2017. години на подручју Апелационог суда у Крагујевцу решено је укупно 299.945 предмета.

У основним судовима је у 2017. години решено још 116.776 предмета по захтевима грађана за оверу потписа, рукописа и преписа, издавање уверења, замолница и других, а у вишим судовима још 1330 предмета овакве врсте.

Смањен је број нерешених предмета у свим судовима са подручја Апелационог суда у Крагујевцу у односу на 2014. годину за 181.532 предмета.

Остварени резултати у 2017. години су показатељ великог уложеног труда од стране судија и свих запослених у судовима.

Ангажовање судова на постизању бољих резултата и њихов допринос унапређењу ефикасности и квалитету судског система у 2017. години препознат је кроз доделу награда и признања Врховног касационог суда судовима са подручја Апелационог суда у Крагујевцу и то:

- Вишем суду у Крушевцу је додељена трећа награда у категорији „Повећање броја укупно решених предмета у суду у односу на исти период претходне године“,
- Основном суду у Ивањици је додељена трећа награда у категорији „Повећање броја укупно решених старих предмета у суду у односу на исти период претходне године“,
- Вишем суду у Ужицу, Вишем суду у Краљеву, Основном суду у Крагујевцу, Основном суду у Пријепољу и Основном суду у Сјеници додељена су признања за допринос унапређењу ефикасности и квалитету судског система за 2017. годину и
- Основном суду у Ужицу и Основном суду у Пожеги додељена су признања за иновације које су допринеле побољшању рада суда.

Суочени са великим приливом предмета, као што је случај у вишим судовима, успореним избором судија и сталном флукуацијом и судијског и несудијског кадра, судови су, према приказаним резултатима, евидентно уложили напор да побољшају резултате рада и успешно остварили своју функцију.

У предстојећем периоду треба наставити активности на реализацији програма решавања старих предмета и спречавању старења предмета који су већ у раду, као и на уједначавању судске праксе и побољшању квалитета судских одлука кроз уједначено тумачење закона, а све ради обезбеђивања равноправности правних субјеката пред законом и поштовања људских права и слобода.

**В.Ф. ПРЕДСЕДНИКА СУДА
Дубравка Дамјановић**



Израда ове публикације омогућена је уз подршку америчког народа путем Америчке агенције за међународни развој (УСАИД). За садржај ове публикације одговоран је Апелациони суд у Крагујевцу и она не мора нужно одражавати ставове УСАИД-а или Владе Сједињених Америчких Држава.



This publication is made possible by the support of the American people through the United States Agency for International Development (USAID). The contents of the publication are the sole responsibility of the Appellate Court in Kragujevac and do not necessarily reflect the views of USAID or the United States Government.

